



# Tu propia planta de aguacate

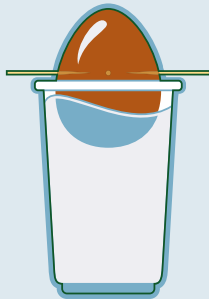
**1** Sacamos la pepita o hueso del aguacate.



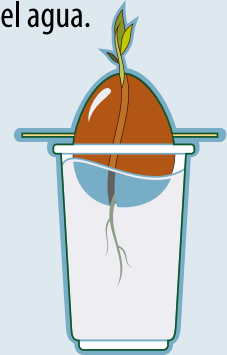
**2** La limpiamos.




**3** Tenemos que introducir la mitad del hueso en agua por lo que le ponemos tres palillos clavados en la mitad.



**4** Esperaremos a que salga la raíz, suele tardar unas 3 o 4 semanas. Cuando la raíz alcance unos 10 cm, sacaremos la pepita del agua.



**5** Le quitamos los palillos. Preparamos una maceta no muy grande con tierra. Plantamos y regamos la pepita. La colocaremos de tal forma que la mitad de ella esté dentro de la tierra y la otra mitad fuera.



En poco más de un mes comenzaran a salirte hojas.

